

デンタルスタッフ・ミライ・プロジェクト ニュース vol.62



見学参加募集のご案内

本物の歯科衛生士を目指して。
第5期 DHP Pro.セミナー(全7回)



9月より開講しました第5期DHP Pro.セミナー(主催:岡山県保険医協会、メイン講師:山崎瑞穂歯科衛生士)では見学参加(無料)を募集しています。ぜひご参加ください。



見学参加された方の感想

♥ 受講生がシャープニングを必死に取り組んでいる姿や質問する姿に、私ももっともっと頑張っていこうと思いました。

♥ SRPのマネキントレーニングでは講師の先生が1対1ですごく丁寧に指導されていて、受講生の方は動画撮影ができ、家に帰って見返して復習もできるようにされていてとても良いなと思いました。

募集要項

- ①見学参加者の定員: 3名 協会会員医療機関の歯科衛生士は無料で見学参加を受け付けます。(協会会員でない医療機関の歯科衛生士は各回の見学参加に欠員がある場合にのみ受け付けます)
- ②申込み方法: 各回のセミナー開催日の3週間前の月曜日朝9時から先着順に受付を開始します。協会事務局まで電話(☎086-277-3307)でお申し込み下さい(申込み受付は電話のみ)
- ③事前申込書の提出(必須): 申込み受付後、セミナー2週間前より、感染症対策として健康観察表をつけていただきます。セミナー1週間前の月曜日までに見学申込書(見学したい動機や学びたいこと、質問などを200字程度)をご提出いただきます。見学申込書の提出がない場合、見学参加はできません(健康観察表、見学参加申込書は申込み受付後、協会よりお送りします)
- ④レポートの提出(必須): セミナー終了後、1週間後までにレポートを提出いただきます。レポートの提出がない場合、以降の見学参加はできません。
- ⑤その他: 第4回から第6回まで見学参加を受け付けます
第5期セミナー受講生(14名)の撮影、録音はOKですが、見学参加者の撮影・録音はお断りいたします。予めご了承ください。

開催日程と主なカリキュラム

第4回から6回は実習中心となります

- ・楽しくシャープニング 極めよう!
- ・歯肉縁下の情報を把握する
- ・グレーシーキュレットの挿入角度
- ・症例作成: 個別指導

第4回 12月6日(日)

・SRPテクニック マニュアルG,H,I

第5回 1月31日(日)

・SRPテクニック マニュアルJ,K

第6回 2月7日(日)

・SRPテクニック マニュアルL

午前の部(9:00~12:30)のみ受付します

第6期DHP Pro.セミナー 2021年5月9日(日) 開講

残席あとわずか!

お問い合わせは
☎086-277-3307
(担当:植原)まで



DH Pro.セミナー講師 山崎瑞穂先生による コラムのコーナー



受講生からの『もっと学びたい!』にお応えしたい! 手取り足とりで伝えたい!

- ♥ 歯石があるのに取れず、先輩にサポートしてもらっているのが、自分で取れるようになって患者さんを健口(健康)にしたい
- ♥ 自己流になっていたSRPを、改めて基礎から学びたい
- ♥ 歯科衛生士として自信をつけたい


など、DHP Pro.セミナーに参加された目的をお聞きすることが出来ました。

セミナー最終日には、それぞれの目的・目標達成に近づけるよう、精一杯サポートさせていただきます!!

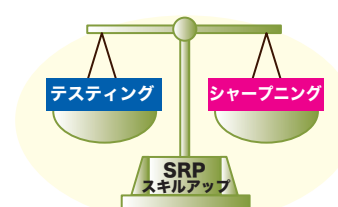
スキルは基本に忠実に!

SRPの上達に必要なこと

- ①適正角度で鋭利なカッピングエッジがあるか正確に判定することができる **テストング**
- ②実際に鋭利なブレードを作り上げていくことができる **シャープニング**




第一シャックとテストステイックが平行になるように



テストング

シャープニング

SRP
スキルアップ



適性確度でシャープニングできるように、常にシャープニングガイドを確認しながら行うこと

スケーラーの変形の具体例



スケーラーを回し込みすぎ、平行性が崩れている

スケーラーを起こしすぎて機能エッジのところに斜めラインができています



中くぼみ

先細りを恐れてミドルをメインに研くと中くぼみ状態になる



ストーンとの角度をつけすぎ

ストーンが広がって起こし気味で狭い内角は狭い



スケーラーとストーンとの角度が狭い

ストーン、スケーラー共に起こし気味で狭い内角は広くなる



残石を最小限に効率よく、侵襲の少ないSRPを行う為には、毎回丁寧にテストングし、鋭利な刃がついているか確認すること。手入れの行き届いた器具を使用する事が前提である。